

АКТ ОБСЛЕДОВАНИЯ
объекта социальной инфраструктуры
К ПАСПОРТУ ДОСТУПНОСТИ ОСИ
№ 2

Государственное областное бюджетное учреждение

«Новгородский областной центр психолого-педагогической, медицинской и социальной помощи»

(полное юридическое наименование объекта)

Почтовый адрес, телефон, факс, e-mail: Великий Новгород, ул. Б.Конюшенная, д.7. тел/факс 8(8162) 77-22-80 ; pmss772280@yandex.ru

Ведомственная принадлежность объекта Департамент образования и молодежной политики Новгородской области

Вид деятельности образование

(социальное обслуживание, здравоохранение, образование, сервисное обслуживание культурно - досуговая деятельность,
государственное (муниципальное) управление, организация временного проживания)

Форма собственности объекта государственная

(государственная, муниципальная, ведомственная, частная и т.д.)

Размещение объекта отдельно стоящее здание, 2 этажа, 1964 года постройки, без капитального ремонта, кирпичное

(отдельно стоящее здание, количество этажей (встроенное; пристроенное; этаж в здании); год постройки (капитального ремонта),
материал несущих конструкций)

Объем предоставляемых услуг 250

(количество обслуживаемых посетителей/день, вместимость и др.)

1. ТЕРРИТОРИЯ ОБЪЕКТА

| №№ помещений по плану БТИ | Наименование элементов объекта | Категория инвалидов, для которых установлен норматив | Норматив доступности, установленный для инвалидов, в единицах | Фактическая величина, наличие | Рекомендуемые мероприятия по адаптации при несоответствии нормативу: установка, создание, ремонт, замена или реконструкция |
|---------------------------|---|--|---|-----------------------------------|--|
| 1 | 2 | 3 | 4 | 5 | 6 |
| | Вход на территорию: | К | наличие | + | |
| | Ширина прохода, калитки, проема в ограждении | К, О, С | не менее 90 см | 160 см | |
| | Знак доступности учреждения | | | + | |
| | Автостоянка посетителей | | | + | |
| | Расстояние до входа в здание | К, О | не более 50 м | 15 м | |
| | Доля машино-мест для инвалидов | К, О | не менее 10% | 10% | |
| | Размер места со специальным знаком | К | 350x500см | 350x500 | |
| | Путь к главному (специализированному) входу в здание: <ul style="list-style-type: none"> • ширина полосы движения: • указатели направления движения • декоративное ограждение, выполняющее направляющую функцию • места отдыха: через 200 м | К, О К, О, Г С О | не менее 180 см наличие наличие наличие | 180 см - - - | Создание декоративного ограждения, выполняющего направляющую функцию. |
| | Открытая лестница: <ul style="list-style-type: none"> • высота подъема ступеней <ul style="list-style-type: none"> • ширина проступи • поручни на высоте • рельефная тактильная полоса перед маршем вверх и вниз (ширина) • контрастная окраска первой и последней ступени | О,С О,С С С | не более 12см не менее 40см 85-90 см 80 см наличие наличие | 15 см 30 см - - - | Контрастное выделение первой и последней ступеней, установить рельефную тактильную полосу |

| 1 | 2 | 3 | 4 | 5 | 6 |
|---|--|-------------------|---|---|--------------------|
| | Пандус: <ul style="list-style-type: none"> • высота подъема • уклон | К, О К К, О | НД-не более 1:10 0,8 м НД - не более 1/12 | + | |
| | Поручни с двух сторон: <ul style="list-style-type: none"> • на высоте • на высоте | К О | 70 см 85-95см | - | Установить поручни |

2. ВХОДНАЯ ГРУППА (для доступа в зону оказания услуги)

| №№ помещений по плану БТИ | Наименование элементов объекта | Категория инвалидов, для которых установлен норматив | Норматив доступности, установленный для инвалидов, в единицах измерения | Фактическая величина, наличие | Рекомендуемые мероприятия по адаптации при несоответствии нормативу: установка ,создание, ремонт, замена или реконструкция |
|---------------------------|--|--|---|-------------------------------|--|
| 1 | 2 | 3 | 4 | 5 | 6 |
| | Крыльцо или входная площадка | | | | |
| | Высота площадки | | норматив не установлен | 50 см | |
| | Габариты площадки: ширина x глубина | К | не менее 220x220 см | 320x140см | |
| | Поручни (ограждение) при высоте площадки более 45 см | К, О, С | наличие | + | |
| | Нескользящее покрытие | К, О, С | наличие | + | |
| | Навес | К, О, С | наличие | + | |
| | Лестница наружная | | | + | |
| | Нескользящее покрытие | О, С, Г | наличие | + | |
| | Рельефная (тактильная) полоса перед маршем вверху и внизу (ширина) | С | 60 см | - | установить рельефную тактильную полосу |
| | Контрастная окраска первой и последней ступеней | С | наличие | - | Контрастное выделение первой и последней ступеней |

| 1 | 2 | 3 | 4 | 5 | 6 |
|---|--|----------------|--|--------------------|---|
| | Поручни с двух сторон: • на высоте • горизонтальные завершения поручня вверху и внизу с нетравмирующим окончанием (закруглением) | О С О С | наличие 85-95 см не менее 30 см | - | |
| | Пандус наружный | | | + | |
| | Ширина марша | К | не менее 100 см | 100 см | |
| | Уклон | К | И/1 - не более 1/12 | не более 1/12 | |
| | Высота одного подъема | К | не более 80 см | | |
| | Разворотные площадки: • внизу • промежуточная с поворотом направления движения | К | не менее 150x150 см не менее 150x150 см | - | |
| | Поручни с двух сторон: • на высоте • на высоте • горизонтальные завершения вверху и внизу, с нетравмирующим окончанием | К О К, О | 70 см 85-90 см не менее 30 см | - | |
| | Нескользящее покрытие | К, О | наличие | - | |
| | Наружный подъемник: вертикальный (В), наклонный (Н) | К, О | наличие | - | |
| | Тамбур | | | + | |
| | Габариты тамбура: глубина x ширина | К | не менее 220x180 см | 211x95см | |
| | Двери распашные (Р), автоматические раздвижные (А): • ширина проема в свету • высота порога наружного, внутреннего | К К | не менее 90 см не более 2,5 см | Р 90 см 2 см | |

3. ПУТИ ДВИЖЕНИЯ на объекте (для доступа в зону оказания услуги)

| №№ помещений по плану БТИ | Наименование элементов объекта | Категория инвалидов, для которых установлен норматив | Норматив доступности, установленный для инвалидов, в единицах измерения | Фактическая величина, наличие | Рекомендуемые мероприятия по адаптации при несоответствии нормативу: установка, создание, ремонт, замена или реконструкция |
|---|---|--|---|-------------------------------|--|
| 1 | 2 | 3 | 4 | 5 | 6 |
| Коридоры/холлы | | | | | |
| | Ширина полосы движения при открытых дверях кабинетов | К | не менее 120 см | 80 см | |
| | Разворотные площадки | К | не менее 150x150 см | нет | |
| | Место отдыха и ожидания (не реже, чем через 25 м): • для лиц с нарушениями ОДА (О) (расстояние от сидения до полосы движения не менее 60 см) • для колясочников: глубина 150 см, ширина 90 см | К, О, С, Г О, К | не менее 1 ед. на этаж не менее 1 ед. на этаж | + 2 2 | |
| | Навесное оборудование в зоне движения, выступ | С | не более 10 см | - | |
| Лестница №1 (в зоне оказания услуги) | | | | | |
| | Рельефная (тактильная) полоса перед маршем, вверху и внизу (ширина) | С | 60 см | + | |
| | Контрастная окраска крайних ступеней | С | наличие | - | |
| | Поручни с одной стороны: - на высоте - горизонтальные завершения вверху и внизу с нетравмирующим окончанием | О, С О, С О, С | наличие 85-90 см не менее 30 см | - 87 см - | |
| Лестница № (вкладки при наличии других лестниц в зоне оказания услуги) | | | | | |
| Лифт пассажирский к зоне оказания услуги | | | | | |

| 1 | 2 | 3 | 4 | 5 | 6 |
|---------------------------------------|---|----------------------|--|---|---|
| | Кабина: • габариты (глубина x ширина) • ширина дверного проема • поручни | К К О | не менее 140x110 см не менее 80 см наличие | - | |
| | Световая и звуковая информация в кабине о движении лифта | С | наличие | - | |
| | Знак доступности | К, С | наличие | - | |
| Пандус внутренний к лестнице № | | | | | |
| | Ширина марша | К | не менее 100 см | - | |
| | Уклон | К | И/1 - не более 1/12 | - | |
| | Разворотные площадки внизу,верху | К | не менее 150x150 см | - | |
| | Поручни с двух сторон: • поручни на высоте • горизонтальные завершения сверху и внизу с нетравмирующим окончанием | К, О К О, К, С | наличие 70 см 85-90 см не менее 30 см | - | |
| | Пандус переносной | К | наличие | - | |
| | Подъемник для инвалидов | | наличие | - | |
| | Вертикальный (В), наклонный (Н), мобильный (М) | К, О | наличие | - | |
| | Эскалатор, траволатор | О | наличие | - | |

4. ЗОНА ОКАЗАНИЯ УСЛУГИ (в зависимости от вида деятельности)

| №№ помещений по плану БТИ | Наименование элементов объекта | Категория инвалидов, для которых установлен норматив | Норматив доступности, установленный для инвалидов, в единицах измерения | Фактическая величина, наличие | Рекомендуемые мероприятия по адаптации при несоответствии нормативу: установка, создание, ремонт, замена или реконструкция |
|---------------------------|---|--|---|-------------------------------|--|
| 1 | 2 | 3 | 4 | 5 | 6 |
| | Обслуживание через окно/прилавок № | | | - | |

| 1 | 2 | 3 | 4 | 5 | 6 |
|---|--|------|----------------------------|--------|---|
| | Высота рабочей поверхности | К | 80-110 см | 100 см | |
| | Габариты зоны обслуживания | К | не менее 90x150 | 90x150 | |
| | Вкладка при необходимости описания нескольких окон/прилавков | | | | |
| | Обслуживание в кабинете | | | | |
| | Ширина проема двери в свету | К, О | не менее 90 см | 80 см | |
| | Габариты зоны сидения, глубина | О | не менее 120 см | 120 | |
| | Зона для кресла-коляски | К | не менее 150x150 см | + | |
| | Стол с высотой рабочей поверхности | К, О | 60-80 см | 80 см | |
| | Вкладка при необходимости описания нескольких кабинетов | | | | |
| | Обслуживание с перемещением по маршруту № | | | - | |
| | Ширина полосы движения | К, О | не менее 120 см | | |
| | Высота оборудования (стеллаж, прилавок) | К | 80-110 см | | |
| | Вкладка при необходимости описания нескольких маршрутов | | | | |
| | Кабина индивидуального обслуживания № | | | - | |
| | Ширина x глубина | К | не менее 160x180 см | | |
| | Место для сидения | О | наличие | | |
| | Крючки для костылей (на высоте 120 см с выступом 12 см) | О | наличие | | |
| | Вкладка при необходимости описания нескольких кабин | | | | |
| | Зал (зрительный, читальный, ожидания и пр.) | К, О | | + | |
| | Доля мест для колясочников | К | не менее 2% | 2 | |
| | Ширина прохода к месту для колясочника | К | не менее 120 см | 120 | |
| | Доля мест для лиц, с нарушением слуха (кресла с подключением слухового аппарата) | Г | не менее 1 шт. | - | Оборудование помещения для проведения массовых мероприятий индукционной петлей и звукоусиливающей аппаратурой |

| | | | | | |
|---|---|---|---|---|---|
| 1 | 2 | 3 | 4 | 5 | 6 |
| Вкладка при необходимости описания нескольких залов | | | | | |

5. САНИТАРНО-БЫТОВЫЕ ПОМЕЩЕНИЯ

| №№ помещений по плану БТИ | Наименование элементов объекта | Категория инвалидов, для которых установлен норматив | Норматив доступности, установленный для инвалидов, в единицах измерения | Фактическая величина, наличие | Рекомендуемые мероприятия по адаптации при несоответствии нормативу: установка, создание, ремонт, замена или реконструкция |
|---------------------------|--|--|---|---|--|
| 1 | 2 | 3 | 4 | 5 | 6 |
| | Санузел | | | + | |
| | Знак доступности помещения | К, О | наличие | - | |
| | Ширина дверного проема | К | не менее 90 см | 90 см | |
| | Тактильная направляющая полоса к кабине, осязаемая ногой или тростью (ширина) | С | 30 см | - | |
| | Раковина: <ul style="list-style-type: none"> • зона у раковины для кресла-коляски (минимальные глубина x ширина) • высота раковины • опорный поручень | К К О | не менее 130 85 см 75-85 см наличие | 180x180 85 + | |
| | Кабины: <ul style="list-style-type: none"> • количество кабин • ширина дверного проема • габариты (минимальные глубина ширина) • опорные поручни • зона для кресла-коляски рядом с унитазом (ширина x глубина) <ul style="list-style-type: none"> • крючки для костылей (на высоте 120 см с выступом 12 см) | К, О К К К, О К О | не менее 1 ед. не менее 90 см не менее 180x165 см наличие не менее 80x120 см наличие | 2 80 см 108x80 - - - | оборудовать зону для кресла-коляски рядом с унитазом Установить опорные поручни, крючки для костылей |
| | Знак доступности кабины | К, О | наличие | - | |
| | Тактильная направляющая полоса к писсуару, осязаемая ногой или тростью (для мужского туалета) | С | 30 см | - | |

| | | | | | |
|---|---|---|---|---|---|
| 1 | 2 | 3 | 4 | 5 | 6 |
| Вкладка при необходимости описания нескольких туалетных комнат (мужские - 2%, женские - 5% от общего числа кабин) | | | | | |

6. СРЕДСТВА ИНФОРМАЦИИ И ТЕЛЕКОММУНИКАЦИИ на объекте

| №№ помещений по плану БТИ | Наименование элементов объекта | Категория инвалидов, для которых установлен норматив | Норматив доступности, установленный для инвалидов, в единицах | Фактическая величина, наличие | Рекомендуемые мероприятия по адаптации при несоответствии нормативу: установка, создание, ремонт, замена или реконструкция |
|---------------------------|---|--|--|-------------------------------|--|
| 1 | 2 | 3 | 4 | 5 | 6 |
| | Визуальные средства информации о предоставлении услуги | С | наличие | + | |
| | Надписи: <ul style="list-style-type: none"> • размещение на высоте • высота прописных букв • освещенность | К, С, Г С С | наличие не более 160 см не менее 7,5 см наличие | + 160 см 3 см + | Установить вывеску с наименованием организации, графиком - работы и планом здания выполненными рельефно-точечным шрифтом Брайля. |
| | Указатели, пиктограммы: размещение на высоте высота прописных букв освещенность | С К, С С С | наличие не более 200 см не менее 7,5 см наличие | + 153 см 14,5 см + | |
| | Тактильные средства информации о предоставлении услуги: <ul style="list-style-type: none"> • высота размещения • маркировка кабинетов приема со стороны ручки • на кнопках управления лифта • на поручнях лестниц • на кабинах санитарно-бытовых помещений | С С С С С С | наличие 60-110 см наличие наличие наличие наличие | - - - - - - | |
| | Текстофоны (текстовые телефоны) | Г | не менее одной шт. | - | |
| | Телефоны с усилителем звука и увеличенными тактильными клавишами | С, Г | не менее одной шт. | - | |

| 1 | 2 | 3 | 4 | 5 | 6 |
|---|---|-----------|----------------|---|---|
| | Таксофон: с автоматическим перемещением аппарата по высоте (АВ) или на высоте 80 см (В) | К | наличие | - | |
| | Речевые информаторы и маяки | С | наличие | - | |
| | Звуковой маяк у входа (динамик с радиотрансляцией) с зоной слышимости до 5 м ² | С | наличие | - | |
| | Световые текстовые табло для вывода оперативной информации | Г, С | наличие | - | |
| | Малогабаритные аудиовизуальные информационно-справочные системы | К,О, С, Г | наличие | | |

7. ВЫВОДЫ

В результате обследования установлено, что для обеспечения доступности необходимо выполнить следующие основные мероприятия:

на территории объекта установить декоративное ограждение, выполняющее направляющую функцию.

на входной группе установить переносной пандус, монтаж поручней с двух сторон наружного пандуса, выделение рельефной (тактильной) полосой перед маршем вверх и вниз, контрастно выделить первую и последнюю ступени


на путях передвижения установить оборудование для инвалидов, имеющих стойкие расстройства функции зрения для их самостоятельного передвижения по территории объекта

в зоне оказания услуги _____


в санитарных помещениях оборудовать зону для кресла-коляски рядом с унитазом, установить поручни для унитазов и крючки (для костылей и т.д.)

по средствам информации и коммуникации на объекте установить вывеску с наименованием организации, графиком -работы и планом здания выполненными рельефно-точечным шрифтом Брайля.

Председатель комиссии по обследованию объекта: директор ГОБУ НОЦППМС



(подпись) Крайнева Е.И.

Секретарь комиссии: оператор ЭВМ


(подпись) Зайцева Е. Н.

Члены комиссии:

Зам. директора
ГОБУ НОЦППМС


(подпись) Грачева Е.В.

Рабочий по комплексному обслуживанию и ремонту зданий
ГОБУ НОЦППМС


(подпись) Богданов В.Ю

Президент НОВГОРОДСКОЙ РЕГИОНАЛЬНОЙ
ОБЩЕСТВЕННОЙ ОРГАНИЗАЦИИ
ИНВАЛИДОВ-СПОРТСМЕНОВ «УСПЕХ»



(подпись) Добрынина А.Ю.



«22» марта 2017 года

Руководитель объекта:

директор ГОБУ НОЦППМС


(подпись) Крайнева Е.И.

«22» марта 2017 года

