



Управление Федеральной налоговой службы
по Новгородской области

ИДЕНТИФИКАЦИОННЫЙ НОМЕР НАЛОГОПЛАТЕЛЬЩИКА

ИНН физического лица



Внести отметку об ИНН можно в свой паспорт!

В соответствии с Постановлением Правительства РФ от 22.01.2002 N 32 «О внесении изменений и дополнений в Постановление Правительства Российской Федерации от 8 июля 1997 г. N 828» **каждый гражданин Российской Федерации вправе по своему желанию произвести в своем паспорте** гражданина Российской Федерации **отметку** об идентификационном номере налогоплательщика (ИНН).



Внесение отметки об ИНН в паспорт осуществляется в любом налоговом органе, обслуживающем физических лиц.

Интернет-сервис «Сведения об ИНН физического лица»

Позволяет узнать идентификационный номер налогоплательщика (ИНН) физического лица по документу, удостоверяющему личность <https://service.nalog.ru/inn.do>

Заполните форму запроса о наличии постановки на учет с присвоением ИНН. Отправьте запрос.

Через несколько секунд ИНН появится в строке результата.



ИНН — идентификационный номер налогоплательщика. Он присваивается каждому налогоплательщику один раз, используется на всей территории Российской Федерации и не меняется, даже если налогоплательщик меняет место жительства, фамилию и другие паспортные данные. При желании в любой налоговой инспекции можно получить Свидетельство о постановке на учет физического лица (далее - свидетельство ИНН).

Идентификационный номер налогоплательщика формируется как цифровой код, состоящий из последовательности цифр, характеризующий:

5 3 2 1 1 0 0 1 1 1 1 1

- **код налогового органа** – 4 знака;
- **порядковый номер записи о лице в ЕГРН** – 6 знаков;
- **контрольное число** – 2 знака.

На основе данных учета федеральный орган исполнительной власти, уполномоченный по контролю и надзору в области налогов и сборов, ведет Единый государственный реестр налогоплательщиков (далее - ЕГРН). Состав сведений, содержащихся в ЕГРН, определяется Министерством финансов Российской Федерации.

Для чего нужен ИНН

- ИНН применяется в целях упорядочения учета налогоплательщиков внутри системы налоговых органов;
- Служит для ускорения обработки огромного потока информации в интересах соблюдения прав налогоплательщиков;
- Необходим для входа в сервис «Личный кабинет налогоплательщика для физических лиц».

Кроме того, налоговый орган указывает ИНН во всех направляемых ему уведомлениях.

Сведения о налогоплательщике с момента постановки его на учет в налоговом органе являются налоговой тайной, если иное не предусмотрено статьей 102 Налогового Кодекса Российской Федерации.

Выдача свидетельства о постановке на учет физического лица в налоговом органе (далее - свидетельство ИНН).

Свидетельство ИНН выдается налоговой инспекцией по месту жительства (месту пребывания) физического лица.

Физическое лицо, не состоящее на учете в налоговом органе по месту жительства (месту пребывания), вправе обратиться за свидетельством ИНН в любой налоговый орган по своему выбору.

Выдача свидетельства ИНН осуществляется на основании направления физическим лицом Заявления о постановке на учет (форма 2-2-Учет) в налоговую инспекцию.

Способы подачи Заявления о постановке на учет.

1. **Лично посетить налоговую инспекцию** - при себе необходимо иметь документ (документы), удостоверяющий личность физического лица и подтверждающий регистрацию по месту жительства (пребывания).

В случае отсутствия на территории Российской Федерации места жительства (места пребывания) предоставляется только документ, удостоверяющий личность данного физического лица.

2. Заявление может подать **представитель** физического лица - при предъявлении нотариально заверенной доверенности.

3. **По почте заказным письмом** - к Заявлению о постановке на учет следует приложить заверенную в установленном порядке копию документа (копии документов), удостоверяющего личность физического лица и подтверждающего регистрацию по месту жительства (пребывания).



В информационной ленте профиля нажмите «Получить ЭП».

Выберите вариант хранения подписи, придумайте пароль к своей электронной подписи и нажмите кнопку «Сформировать сертификат».

Профиль

ИСТОРИЯ В ОРГАНИЗАЦИЯХ | ИСТОРИЯ ДЕЙСТВИЙ | **ПОЛУЧИТЬ ЭП** | СВЕДЕНИЯ О БАНКОВСКИХ СЧЕТАХ | СЧЕТА ЗА РУБЕЖОМ < >

Создайте новую обычную электронную подпись (неквалифицированную) или подключите имеющуюся, выданную Удостоверяющим центром, аккредитованным Минкомсвязи России (квалифицированную).

? [Помощь по использованию электронной подписи](#)

Выберите вариант хранения электронной подписи

Ключ электронной подписи хранится в защищенной системе ФНС России (рекомендовано)
ЭП можно использовать при работе на любых мобильных устройствах.
Внимание! Для работы с новой версией Личного кабинета требуется новая электронная подпись (ЭП). Данная ЭП действительна только в рамках взаимодействия с налоговыми органами через новую версию сервиса: «Личный кабинет налогоплательщика для физических лиц».

Электронная подпись хранится на Вашей рабочей станции
Устанавливается на ваш компьютер. Не поддерживается работа на мобильных устройствах. Необходимо обеспечить защиту ключа электронной подписи на Вашем компьютере от посторонних лиц.

Регистрация имеющейся квалифицированной подписи
Если у Вас уже есть квалифицированная электронная подпись, выданная Удостоверяющим центром, аккредитованным Минкомсвязи России, ее необходимо зарегистрировать в системе электронного документооборота ФНС России.

Сертификат электронной подписи успешно выпущен

? Теперь Вы можете подписывать и направлять в налоговый орган декларации, заявления и иные документы.

Дата выпуска сертификата: 05.06.2019
Дата окончания действия сертификата: 05.06.2021

[Просмотреть сертификат](#) [Отозвать сертификат](#)

Нажмите на тему переписки с налоговым органом «Заявление физического лица о постановке на налоговый учет». В открывшемся окне истории обработки сообщений найти сообщение «Получен ответ из инспекции ФНС России».

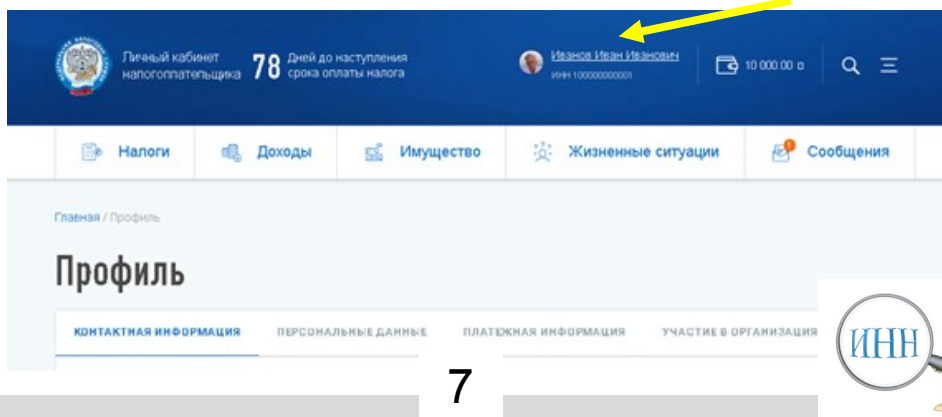
Нажмите на «Ответ» - откроется сформированное свидетельство ИНН в формате pdf, подписанное ЭЦП налоговой инспекции. Свидетельство ИНН можно скачать неограниченное количество раз.



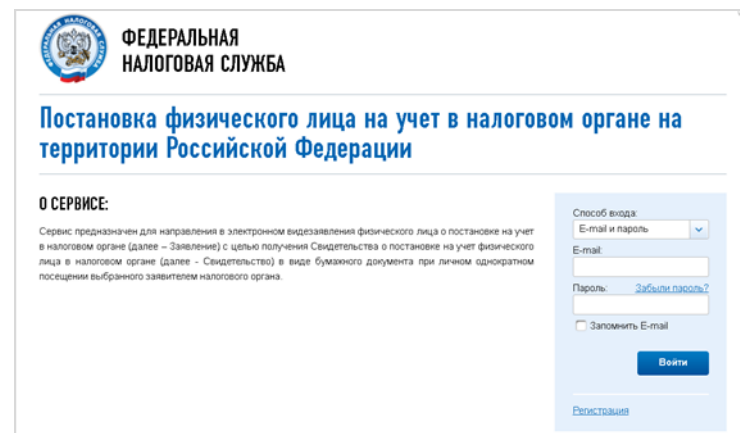
Как получить электронную подпись

в «Личном кабинете налогоплательщика для физических лиц»

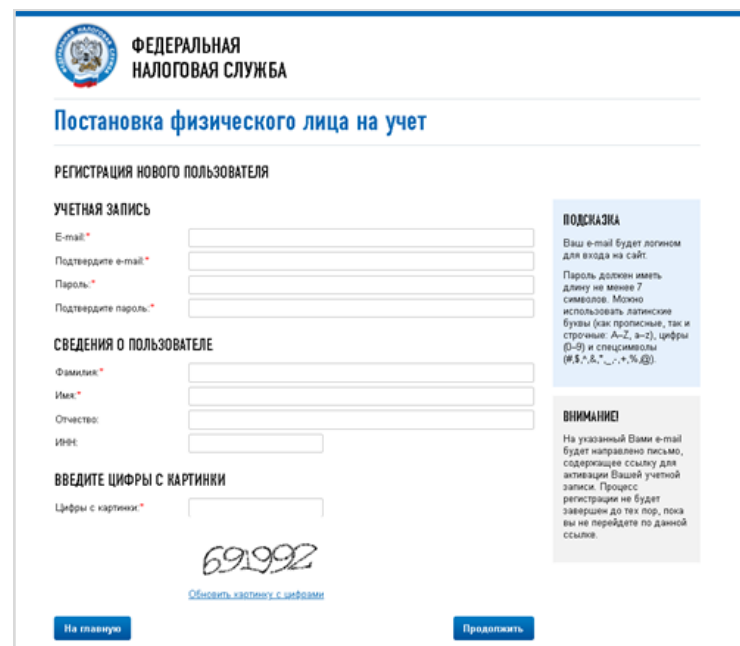
1. Зайдите в свой «Личный кабинет», войдите в свой **профиль**



4. Направить Заявление **в электронном виде**, через интернет-сервис ФНС России «**Подача Заявления физического лица о постановке на учет**» (<https://service.nalog.ru/zpufil/>).



Для работы в сервисе требуется пройти регистрацию.



Сервис предназначен для направления в электронном виде заявления физического лица о постановке на учет в налоговом органе с целью получения свидетельства ИНН.

После регистрации в сервисе и направления Заявления, физическому лицу сообщается на адрес электронной почты период времени, в течение которого можно обратиться в налоговый орган для получения свидетельства ИНН на бумажном носителе.

Срок выдачи свидетельства ИНН.

Налоговый орган осуществляет постановку на учет физического лица на основании Заявления в течение **пяти дней**, со дня получения указанного заявления налоговым органом и в тот же срок выдает (направляет) физическому лицу свидетельство о постановке на учет в налоговом органе.

Первичная выдача свидетельства ИНН (содержащего сведения о присвоенном ИНН) осуществляется на основании Заявления **без уплаты государственной пошлины**.

При изменении фамилии, имени, отчества, пола, даты рождения, места рождения физическому лицу, имеющему свидетельство ИНН, новое свидетельство с указанием в нем присвоенного ранее ИНН выдается (направляется) бесплатно.

Получение физическим лицом данного свидетельства не является обязательным.

За повторную выдачу Свидетельства в связи с утратой взимается государственная пошлина **в размере 300 рублей**.

Свидетельство, выданное налоговым органом физическому лицу, в случае изменения его места жительства **замене не подлежит**.




Сформировать квитанцию для оплаты госпошлины за повторную выдачу свидетельства ИНН в связи с утратой можно с помощью интернет-сервиса ФНС России **«Уплата налогов и пошлин»** - Уплата налогов и пошлин физических лиц.



Как получить свидетельство ИНН не посещая налоговую инспекцию.

Получить электронное свидетельство о постановке на учёт физического лица (ИНН) **бесплатно, в любое удобное время**, при этом **не посещая налоговую инспекцию** могут только **зарегистрированные пользователи** интернет-сервиса **«Личный кабинет налогоплательщика для физических лиц»** на сайте ФНС России www.nalog.gov.ru



1. Зайдите в свой «Личный кабинет» с помощью логина и пароля.
2. Зайдите в раздел «Жизненные ситуации», выберите подраздел «Прочие ситуации»- «Постановка на учет в налоговом органе» - «Получить свидетельство ИНН».
3. Заполните форму электронного заявления, подпишите его электронно-цифровой подписью (далее - ЭЦП) и направьте Заявление в налоговую инспекцию.
4. В течение пяти дней придет ответ с налоговой инспекции.

Электронное свидетельство ИНН появится в «Личном кабинете» в разделе «Сообщения».